

Руководство по быстрой установке Маршрутизатор DIR-400


WIRELESS 108G ROUTER

Комплект поставки

Если что-либо из перечисленного отсутствует, обратитесь к поставщику.



DIR-400
WIRELESS 108G
ROUTER



Компакт-диск
(Мастер быстрой
установки
маршрутизатора,
руководство пользователя
и гарантию.)



Кабель Ethernet (UTP 5
категории)



Адаптер питания

IP по умолчанию: 192.168.0.1

Имя пользователя по умолчанию: Admin

Пароль по умолчанию:

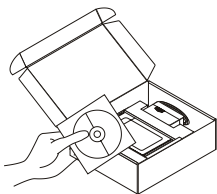


Замечание:

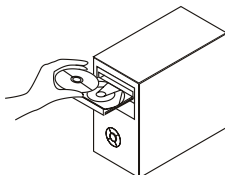
Использование источника питания с другим напряжением питания может привести к выходу из строя устройства и потере гарантии.

Быстрая установка

- 1** Вытащите компакт диск с мастером быстрой установки.



- 2** А. Убедитесь, что Интернет-соединение активно. Пока не включайте маршрутизатор.
В. Поместите компакт-диск с мастером установки маршрутизатора в компьютер. (Требуемая ОС: WINDOWS 2000/ XP)



- 3** Нажмите "Install Router" (Следуйте инструкциям на экране и для дополнительной информации, пожалуйста, нажмите "View Manual")

Install Router

Техническая поддержка

Обновления программного обеспечения и документация доступны на Интернет-сайте D-Link.

D-Link предоставляет бесплатную поддержку для клиентов в течение гарантийного срока.

Клиенты могут обратиться в группу технической поддержки D-Link по телефону или через Интернет.

Техническая поддержка D-Link:

+495-744-00-99

Техническая поддержка через Интернет

<http://www.dlink.ru>

e-mail: support@dlink.ru

D-Link®
Building Networks for People