

Quick Installation Guide

Omni-Directional Antenna, 8 dBi


Technical Specifications

| | |
|-------------------|---------------------|
| Frequency range | 2.4 GHz - 2.483 GHz |
| Gain | 8 dBi |
| VSWR | 2.0 : 1 Max. |
| Polarization | Linear, vertical |
| HPBW / horizontal | 360° |
| HPBW / vertical | 24° |
| Power handling | 10 W |
| Impedance | 50 Ohms |
| Connector | RP-SMA Plug |

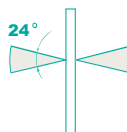


Environmental & Physical Specifications

| | |
|----------------------|---------------------------------|
| Survival wind speed | 180 km/hr |
| Temperature | -40 to 80 °C |
| Humidity | 100% @ 25 °C |
| Lightning protection | DC Ground |
| Weight | 0.3 kg |
| Dimensions | Length: 280 mm; diameter: 66 mm |



Horizontal coverage



Vertical coverage

Antenna installation:

Step 1

Remove the default antenna from the wireless device.

Step 2

Choose the optimal location for the ANT24-0802 antenna. The antenna can be placed on a flat surface such as desk or attached to any metal surface with the magnets on the antenna base.

Step 3

Connect the ANT24-0802 antenna to the wireless device.

Step 4

Dispose the antenna at a right angle to attain better signal reception and larger coverage area.

Package Contents:

- ANT24-0802 Antenna
- Quick Installation Guide

Краткое руководство по установке

Всенаправленная антенна, 8 dBi

Технические характеристики

| | |
|---------------------------------------|------------------------|
| Диапазон частот | 2,4 ГГц - 2,483 ГГц |
| Коэффициент усиления | 8 dBi |
| VSWR | 2.0 : 1 Max. |
| Поляризация | Линейная, вертикальная |
| HPBW по горизонтали | 360° |
| HPBW по вертикали | 24° |
| Мощность, подводимая ко входу антенны | 10 Вт |
| Сопротивление | 50 Ом |
| Разъем | RP-SMA Plug |

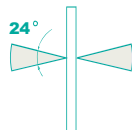


Физические параметры и условия эксплуатации

| | |
|-------------------------------------|-------------------------------|
| Предельно допустимая скорость ветра | 180 км/ч |
| Рабочая температура | От -40 до 80 °C |
| Влажность при эксплуатации | 100% при 25 °C |
| Грозазащита | DC Ground |
| Вес | 0,3 кг |
| Размеры | Длина: 280 мм; диаметр: 66 мм |



Направленность антенны в горизонтальной плоскости



Направленность антенны в вертикальной плоскости

Установка антенны:

Шаг 1

Снимите с беспроводного устройства антенну, входящую в его комплект поставки.

Шаг 2

Выберите оптимальное место для размещения антенны ANT24-0802. Антенну можно установить на плоской поверхности, например на столе, или прикрепить к любой металлической поверхности с помощью магнитов, находящихся в ее основании.

Шаг 3

Подключите антенну ANT24-0802 к беспроводному устройству.

Шаг 4

Установите антенну под прямым углом для обеспечения лучшего приема сигнала и увеличения зоны покрытия сети.

Комплект поставки:

- Антенна ANT24-0802
- Краткое руководство по установке

ПРАВИЛА И УСЛОВИЯ БЕЗОПАСНОЙ ЭКСПЛУАТАЦИИ

Перед установкой и подключением устройства ознакомьтесь с кратким руководством по установке. Убедитесь, что устройство и кабели не имеют механических повреждений. Устройство должно быть использовано только по назначению, в соответствии с кратким руководством по установке.

Не используйте устройство с поврежденным корпусом. Температура окружающей среды в непосредственной близости от устройства и внутри его корпуса должна соответствовать указанной в технических характеристиках устройства.

Срок службы устройства - 1 год.

Гарантийный период исчисляется с момента приобретения устройства у официального дилера на территории России и стран СНГ и составляет один год.

Вне зависимости от даты продажи гарантийный срок не может превышать 2 года с даты производства изделия, которая определяется по 6 (год) и 7 (месяц) цифрам серийного номера, указанного на наклейке с техническими данными.

Год: С - 2012, D - 2013, E - 2014, F - 2015, G - 2016, H - 2017, I - 2018, J - 2019, O - 2020, 1 - 2021.

Месяц: 1 - январь, 2 - февраль, ..., 9 - сентябрь, A - октябрь, B - ноябрь, C - декабрь.

При обнаружении неисправности устройства обратитесь в сервисный центр или группу технической поддержки D-Link.

ТЕХНИЧЕСКАЯ ПОДДЕРЖКА

Обновления программного обеспечения и документация доступны на Интернет-сайте D-Link. D-Link предоставляет бесплатную поддержку для клиентов в течение гарантийного срока. Клиенты могут обратиться в группу технической поддержки D-Link по телефону или через Интернет.

Техническая поддержка компании D-Link работает в круглосуточном режиме ежедневно, кроме официальных праздничных дней. Звонок бесплатный по всей России.

Техническая поддержка D-Link:
8-800-700-5465

Техническая поддержка через Интернет:

<http://www.dlink.ru>
e-mail: support@dlink.ru

Изготовитель:

Д-Линк Корпорейшн, 11494, Тайвань, Тайбэй, Нэйху Дистрикт, Синху 3-Роуд, № 289

Уполномоченный представитель, импортер:

ООО "Д-Линк Трейд"
390043, г. Рязань, пр. Шабулина, д. 16
Тел.: +7 (4912) 575-305

ОФИСЫ

Россия
Москва, Графский переулок, 14
Тел.: +7 (495) 744-00-99
E-mail: mail@dlink.ru

Україна
Київ, вул. Межигірська, 87-А
Тел.: +38 (044) 545-64-40
E-mail: ua@dlink.ua

Moldova
Chisinau: str. C. Negruzzi-8
Tel: +373 (22) 80-81-07
E-mail: info@dlink.md

Беларусь
Мінск, пр-т Незалежнасці, 169
Тэл.: +375 (17) 218-13-65
E-mail: support@dlink.by

Қазақстан
Алматы, Құрманғазы к-сі, 143 үй
Тел.: +7 (727) 378-55-90
E-mail: almaty@dlink.ru

Հայաստան
Երևան, Դավթաշէն 3-րդ
թաղամաս, 23/5
Հեռ.՝ +374 (10) 39-86-67
Էլ. փոստ՝ info@dlink.am

Latvija
Rīga, Lielirbes iela 27
Tel.: +371 (6) 761-87-03
E-mail: info@dlink.lv

Lietuva
Vilnius, Žirmūnų 139-303
Tel.: +370 (5) 236-36-29
E-mail: info@dlink.lt

Eesti
E-mail: info@dlink.ee

Türkiye
Uphill Towers Residence A/99
Ataşehir /ISTANBUL
Tel: +90 (216) 492-99-99
Email: info.tr@dlink.com.tr

לארשי
20 מימישגמה 'חר
וןלמ תירק
הווקת חתפ
072-2575555
support@dlink.co.il